

HIDROLAVADORAS

Limpiar nunca fue más fácil

HIDROLAVADORAS

RESIDENCIAL



COMERCIAL

INDUSTRIAL



GUÍA DE CODIFICACIÓN DE HIDROLAVADORAS

Limpiar nunca fue más fácil

CLASE 5A



H C 09L 32 MG 0650 TH

1 2 3 4 5 6 7

- 1** H: HIDROLAVADORA
HA: HIDROLAVADORA ASPIRADORA
- 2** TIPO DE HIDROLAVADORA: **D**= DOMÉSTICA / **C**= COMERCIAL / **I**= INDUSTRIAL
- 3** CAUDAL DE AGUA:
09L= 9 LPM
- 4** PRESIÓN DE TRABAJO EN CIENTOS:
32 = 3200 PSI
- 5** TIPO DE MOTOR:
ME= ELÉCTRICO / **MG**= GASOLINA
- 6** POTENCIA DEL MOTOR:
0650 = 6.5 HP
- 7** MARCA DEL MOTOR:
BS = BRIGGS & STRATTON®
TH = THUNDER®
K = KOHLER®


HIDROLAVADORAS

NIVELES DE LIMPIEZA



LIGERO

PROFUNDO



HD05L13ME150
HD06L16ME150
HD06L19ME200
HD06L20ME250
HD06L17ME200A

HD06L18ME200
Eléctrica 4 en 1
HAD08L14ME200

HC12L27MG0700TH
HC09L32MG0650TH

HI08L15ME200-2P

HI08L15ME200
HI08L19ME300
HI14L32MG1300TH
HI16L36MG1600TH



CLASE 5A

HIDROLAVADORAS USO RESIDENCIAL

Limpiar nunca fue más fácil

HIDROLAVADORAS



★ NUEVO PRODUCTO ★



MOTOR ELÉCTRICO

DISEÑO PORTÁTIL

Equipo con diseño pequeño y ligero que facilita su almacenaje y traslado sin sacrificar su potencia.

ERGONÓMICA

Con manija telescópica para fácil sujeción.



BOMBA DE ALUMINIO

Con ciclo de trabajo 50%-50%



ALMACENAMIENTO PARA ACCESORIOS

Cuenta con espacio para almacenar la pistola y la lanza, así como las boquillas.

ACCESORIOS

- Pistola con lanza turbo.
- Boquilla variable.
- Manguera de 5 m.
- Boquilla para ranuras.
- Boquilla para acolchado.
- Manguera para aire.

DEPOSITO DE POLVO

Con filtro de aire

INTERRUPTOR ÚNICO

Para función hidrolavadora, aspiradora y sopladora

HIDROLAVADORAS USO RESIDENCIAL LIGERO

Limpiar nunca fue más fácil

CLASE 5A



- Ideal para limpieza ligera o residencial como automóviles, bicicletas, muebles de jardín, patios, terrenos, banquetes y asadores.
- Cuenta con 4 boquillas para limpieza y acceso en áreas difíciles.

Con multifunción integrado:

- Absorbe polvo y líquidos rápidamente.
- Sopla aire.
- Limpieza con hidrolavadora.



HIDROLAVADORAS

★ NUEVO PRODUCTO ★



HobbyClean
Vacuum
HAD08L14ME200

CARACTERÍSTICAS		HAD08L14ME200
HIDROLAVADORA	TIPO DE BOMBA	Axial de platos deslizantes wobble
	MATERIAL DE LA BOMBA	Aluminio
	CAUDAL DE AGUA	8 l/min
	PRESIÓN MÁXIMA DE TRABAJO	1 377 PSI
	TEMPERATURA MÁX DEL AGUA	40°C
	CICLO DE TRABAJO	50% trabajo - 50% descanso
ASPIRADORA Y SOPLADORA	POTENCIA	800 W
	MÁXIMA POTENCIA DE SUCCIÓN	220 W
	CAUDAL DE AIRE	50 PCM
	MÁXIMO GRADO DE VACÍO	2 PSI 2 HP
MOTOR	POTENCIA	
	VOLTAJE	127 V~60 Hz 1Φ
	CORRIENTE	15.5 A
ADICIONAL	ARRANQUE	Por interruptor (con sistema de paro total)
	DIMENSIONES (LARGO X ANCHO X ALTO)	35 x 44 x 35 cm
	PESO	10.3 kg
	ACCESORIOS HIDROLAVADORA	Conector rápido a manguera, filtro de agua, boquillas, llantas, manija telescópica, filtro de agua, manguera de plástico (5 m), pistola de plástico, lanza con boquilla variable.
	ACCESORIOS ASPIRADORA	Tubo de aspiración, boquilla para acolchado, boquilla para ranuras, filtro de aire, depósito para residuos

ACCESORIOS





HIDROLAVADORAS USO RESIDENCIAL LIGERO

Limpiar nunca fue más fácil

CLASE 5A

HIDROLAVADORAS



★ NUEVO PRODUCTO



- Ideal para limpieza ligera como automóviles, bicicletas, muebles de jardín, patios, terrazas, aceras pequeñas y asadores.
- Limpia las superficies de una manera fácil y rápida.
- Portátil y fácil de almacenar.
- Ligera para maniobras.



MINI
HobbyClean
HD05L13ME150

CARACTERÍSTICAS		HD05L13ME150
BOMBA	TIPO	Axial de platos deslizantes wobble
	MATERIAL	Aluminio
	CAUDAL DE AGUA	5 l/min
	PRESIÓN MÁXIMA DE TRABAJO	1 300 PSI
	TEMPERATURA MÁXIMA DEL AGUA	40°C
MOTOR	CICLO DE TRABAJO	50% trabajo - 50% descanso
	POTENCIA	1.5 HP a 3 600 RPM
	VOLTAJE	127 V~60 Hz 1Φ
	CORRIENTE	9.5 A
ADICIONAL	ARRANQUE	Por interruptor (con sistema de paro total)
	DIMENSIONES (LARGO X ANCHO X ALTO)	24 x 20 x 35 cm
	CABLE DE CORRIENTE	5 m NEMA
	PESO	5 kg
	ACCESORIOS INCLUIDOS EN EL PRODUCTO	Manguera de PVC 3 m, Lanza con boquilla variable, Lanza con boquilla turbo, Conector rápido de manguera 3/4", Botella de detergente, Filtro de agua.

ACCESORIOS





- Ideal para limpieza ligera como automóviles, bicicletas, muebles de jardín, patios, terrazas, aceras pequeñas y asadores.
- Limpia las superficies de una manera fácil y rápida.
- Portátil y fácil de almacenar.
- Ligera para maniobras.



HIDROLAVADORAS



HobbyClean
1 400
HD06L16ME150



HobbyClean
1 600
HD06L19ME200



HobbyClean
1 800
HD06L20ME250

CARACTERÍSTICAS		HD06L16ME150	HD06L19ME200	HD06L20ME250
BOMBA	TIPO	Axial de platos deslizantes wobble		
	MATERIAL	Aluminio		
	CAUDAL DE AGUA	5.5 l/min	6 l/min	6 l/min
	PRESIÓN MÁXIMA DE TRABAJO	1 600 PSI	1 900 PSI	2 000 PSI
	TEMPERATURA MÁXIMA DEL AGUA	50°C		
	CICLO DE TRABAJO	50% trabajo - 50% descanso		
MOTOR	POTENCIA	1.5 HP a 3 600 RPM	2.0 HP a 3 600 RPM	2.5 HP a 3 600 RPM
	VOLTAJE	127 V~60 Hz 1Φ		
	CORRIENTE	11.5 A	13.2 A	14.3 A
	ARRANQUE	Por interruptor (con sistema de paro total)		
ADICIONAL	DIMENSIONES (LARGO X ANCHO X ALTO)	36 x 20 x 27 cm		
	CABLE DE CORRIENTE	5 m NEMA		
	PESO	5.5 kg	6 kg	6.5 kg
	ACCESORIOS INCLUIDOS EN EL PRODUCTO	Manguera de PVC 3 m, Lanza con boquilla variable, Lanza con boquilla turbo, Conector rápido de manguera 3/4", Botella de detergente, Filtro de agua.		





HIDROLAVADORAS



★ NUEVO PRODUCTO ★



- Ideal para limpieza ligera como automóviles, bicicletas, muebles de jardín, patios, terrazas, aceras pequeñas y asadores.
- Limpia las superficies de una manera fácil y rápida.
- Portátil y fácil de almacenar.
- Ligera para maniobras.



HobbyClean
BOX
HD06L17ME200A

CARACTERÍSTICAS		HD06L17ME200A
BOMBA	TIPO	Axial de platos deslizantes wobble
	MATERIAL	
	CAUDAL DE AGUA	6 l/min
	PRESIÓN MÁXIMA DE TRABAJO	1 600 PSI
	TEMPERATURA MÁXIMA DEL AGUA	40°C
	CICLO DE TRABAJO	50% trabajo - 50% descanso
MOTOR	POTENCIA	2.0 HP a 3 600 RPM
	VOLTAJE	127 V~60 Hz 1Φ
	CORRIENTE	13 A
	ARRANQUE	Por interruptor (con sistema de paro total)
ADICIONAL	DIMENSIONES (LARGO X ANCHO X ALTO)	36 x 20 x 27 cm
	CABLE DE CORRIENTE	7.6 m NEMA
	PESO	8.5 kg
	ACCESORIOS INCLUIDOS EN EL PRODUCTO	Manguera de PVC 7.6 m, Lanza con boquilla turbo, 25°, jabón, Filtro de agua, Tanque 3.8 L y conector de detergente.

ACCESORIOS



HIDROLAVADORAS USO RESIDENCIAL CONTINUO

Limpiar nunca fue más fácil

CLASE 5A



1
año
GARANTÍA



- Ideal para limpieza ligera como automóviles, bicicletas, muebles de jardín, patios, terrazas, aceras pequeñas y asadores.
- Limpia las superficies de una manera fácil y rápida.
- Portátil y fácil de almacenar.



HIDROLAVADORAS

★ NUEVO PRODUCTO ★



MANIJA PLEGABLE

Con manija plegable para fácil sujeción y traslado.

HobbyClean
REEL
HD06L18ME200



CARACTERÍSTICAS		HD06L18ME200
BOMBA	TIPO DE BOMBA	Axial de platos deslizantes wobble
	MATERIAL DE LA BOMBA	Aluminio
	CAUDAL DE AGUA	6 l/min
	PRESIÓN MÁXIMA	2000 PSI
	TEMPERATURA MÁX DEL AGUA	40 °C
	CICLO DE TRABAJO	50% trabajo - 50% descanso
MOTOR	POTENCIA	2 HP a 3600 RPM
	VOLTAJE	127V~60 Hz 1Φ
	CORRIENTE	13 A
	ARRANQUE	Por interruptor
ADICIONAL	DIMENSIONES (LARGO X ANCHO X ALTO)	41 x 31 x 31 cm
	PESO	13 kg
	ACCESORIOS INCLUIDOS EN PRODUCTO	Manguera téxtil armada (7.6 m), pistola, lanza con 4 boquillas (15°, 40°, jabón y turbo), conector rápido de manguera de 3/4", conector y tanque de detergente, tanque de 3.8 L.

ACCESORIOS



*INCLUYE: TANQUE PARA DETERGENTE



CLASE 5B

HIDROLAVADORAS USO COMERCIAL

MOTOR A GASOLINA

HIDROLAVADORAS



★ NUEVO PRODUCTO ★



- Ideal para el uso en las áreas de construcción de residencias, limpieza de vehículos, pequeñas áreas de ganado o comercios.
- Mayor tiempo de vida gracias a su motor horizontal.
- Sistema de carrete con manguera de 9 m y manija plegable para portabilidad.
- Sifón de 1 galón para aplicación de detergente.
- Ideal para uso en áreas donde no hay acceso a la energía eléctrica o contactos eléctricos.



HC09L32MG0650TH

CARACTERÍSTICAS		HC09L32MG0650TH
BOMBA	TIPO DE BOMBA	Axial de platos deslizantes wobble
	MATERIAL DE LA BOMBA	Aluminio
	CAUDAL DE AGUA	9.4 l/min
	PRESIÓN MÁXIMA DE TRABAJO	3 200 PSI
	TEMPERATURA MÁX DEL AGUA	38°C
MOTOR	POTENCIA	6.5 HP a 3 600 RPM
	DESPLAZAMIENTO	212 cc
	MARCA DEL MOTOR	THUNDER ®
	ARRANQUE	MANUAL
	VÁLVULAS	OHV
	ACEITE	AMG-SAE30-L
	CAPACIDAD DE ACEITE	0.55 L
ADICIONAL	CAPACIDAD DEL TANQUE DE COMBUSTIBLE	3.60 L
	DIMENSIONES (LARGO X ANCHO X ALTO)	70 x 49 x 57 cm
	PESO	37 kg
	ACCESORIOS INCLUIDOS	Lanza de acero inoxidable con conexión rápida 1/4", pistola, tanque para detergente de 3.8 L, 4 boquillas de conexión rápida (15°, 40°, jabón y boquilla turbo), carro transportador con manija plegable y jaula de hidrolavadora, manguera (9 m) con carrete, llantas (2) en PVC 12", regulador de presión, tanque de 3.8 L.

*INCLUYE: CARRO TRANSPORTADOR



MOTOR GASOLINA

DISEÑO ERGONÓMICO

Carro transportador con llantas, portalanza, portamangueras y portaboquillas.



ACCESORIOS

- Juego de boquillas.
- Lanza con pistola de acero inoxidable.
- Manguera de alta presión de 9m.



CARRETE DE MANGUERA

Con palanca retráctil.



TANQUE DE DETERGENTE

Con capacidad de 3.8 L de jabón.



MOTOR A GASOLINA

Horizontal.



FÁCIL TRASLADO

Con llantas de 12" y manija ajustable para fácil traslado y almacenamiento



HC09L32MG0650TH



CLASE 5B

HIDROLAVADORAS USO COMERCIAL

MOTOR A GASOLINA

HIDROLAVADORAS



- Ideal para el uso en las áreas de construcción de residencias, limpieza de vehículos, pequeñas áreas de ganado y comercios.
- Mayor tiempo de vida gracias a su motor horizontal.
- Disponibilidad para conexión en áreas donde no hay acceso a la energía eléctrica o contactores eléctricos.



HC12L27MG0700TH

CARACTERÍSTICAS		HC12L27MG0700TH
BOMBA	TIPO DE BOMBA	Axial de platos deslizantes wobble
	MODELO DE BOMBA	40000105
	MATERIAL DE LA BOMBA	Aluminio
	CAUDAL DE AGUA	12 l/min
	PRESIÓN MÁXIMA DE TRABAJO	2 700 PSI
	TEMPERATURA MÁX DEL AGUA	60° C
MOTOR	POTENCIA	7.5 HP a 3 600 RPM
	DESPLAZAMIENTO	225 cc
	MARCA DEL MOTOR	THUNDER®
	ARRANQUE	MANUAL
	VÁLVULAS	OHV
	ACEITE	AMG-SAE30-L
	CAPACIDAD DE ACEITE	0.60 L
	CAPACIDAD DEL TANQUE DE COMBUSTIBLE	3.60 L
ADICIONAL	DIMENSIONES (LARGO X ANCHO X ALTO)	70 x 49 x 57 cm
	PESO	37 kg
	ACCESORIOS INCLUIDOS	Pistola con lanza, carro transportador, Manguera de polietileno c/terileno trenzado cubierto de PVC (8 m) con rosca M22 de 1/4" de diámetro, 4 boquillas de conexión rápida (15°, 40°, jabón y boquilla turbo), llantas (2) semineumáticas 10", Boquillas intercambiables (5: 0°, 15°, 25°, 40°, jabón), regulador de presión.

HIDROLAVADORAS USO INDUSTRIAL

MOTOR A GASOLINA

CLASE 5B



- Ideal para limpieza de plantas y pozos petroleros, drenajes en aplicaciones agrícolas. Se recomienda su uso cuando hay lejanía a los contactores eléctricos.
- Incrementa la efectividad de la limpieza en menor tiempo de trabajo.
- Aplicaciones de uso rudo gracias a su bomba tríplex con émbolos de cerámica.
- Mayor tiempo de vida gracias a su motor horizontal.



HIDROLAVADORAS



HI14L32MG1300TH



HI16L36MG1600TH

CARACTERÍSTICAS		HI14L32MG1300TH	HI16L36MG1600TH
BOMBA	TIPO DE BOMBA	Triplex con émbolos de cerámica	Triplex con émbolos de cerámica
	MODELO DE BOMBA	40000109	HI21L40BG1600
	MATERIAL DE LA BOMBA	Latón	Acero inoxidable
	CAUDAL DE AGUA	14 l/min	16 l/min
	PRESIÓN MÁXIMA	3 200 PSI	3 600 PSI
	TEMPERATURA MÁX DEL AGUA	60°C	60°C
MOTOR	POTENCIA	13.0 HP a 3 600 RPM	16 HP a 3 600 RPM
	DESPLAZAMIENTO	389 cc	458 cc
	MARCA DEL MOTOR	THUNDER®	THUNDER®
	ARRANQUE	Manual	Manual
	VÁLVULAS	OHV	OHV
	ACEITE	AMG-SAE30-L	AMG-SAE30-L
	CAPACIDAD DE ACEITE	1.10 L	1.15 L
	CAPACIDAD DEL CAMPO DE COMBUSTIBLE	6.60 L	6.5 L
ADICIONAL	DIMENSIONES (LARGO X ANCHO X ALTO)	63 x 100 x 81 cm	63 x 100 x 81 cm
	ACCESORIOS INCLUIDOS EN PRODUCTO	Pistola con lanza, carro transportador, manguera de alambre trenzado recubierto de hule de alta resistencia (10 m) con conector rápido de 3/8 in y 5/16 in de diametro, 4 boquillas de conexión rápida (15°, 40°, jabón y boquilla turbo), Carro transportador con manija plegable y jaula de hidrolavadora, llantas (2) semineumáticas 10", boquillas intercambiables (5: 0°, 15°, 25°, 40°, jabón), regulador de presión.	



- Ideal para la limpieza de plantas y pozos petroleros, drenajes o en aplicaciones agrícolas.
- Se recomienda su uso cuando haya lejanía a los contactores eléctricos.
- Incrementa la efectividad de la limpieza en menor tiempo de trabajo.
- Aplicaciones de uso rudo gracias a su bomba triplex de émbolos de cerámica.



HI08L19ME300



HI08L15ME200

CARACTERÍSTICAS		HI08L15ME200	HI08L19ME300
BOMBA	TIPO DE BOMBA	Triplex con émbolos de cerámica	Triplex con émbolos de cerámica
	MATERIAL DE LA BOMBA	Latón	Latón
	CAUDAL DE AGUA	8 l/min	8 l/min
	PRESIÓN MÁXIMA	1 500 PSI	1 900 PSI
	TEMPERATURA MÁX DEL AGUA	60°C	60°C
MOTOR	POTENCIA	2.0 HP a 1 750 RPM	3.0 HP a 1 750 RPM
	VOLTAJE	18.5 A	20 A
	CORRIENTE	115 V~60 Hz 1Φ	115 V~60 Hz 1Φ
	ARRANQUE	Por interruptor	Por interruptor
ADICIONAL	DIMENSIONES (LARGO X ANCHO X ALTO)	43 x 30 x 28 cm	43 x 36 x 98 cm
	PESO	25 kg	29 kg
	ACCESORIOS INCLUIDOS EN PRODUCTO	Cable (5m), pistola con lanza de boquilla ajustable, manguera polietileno c/terileno trenzado cubierto de PVC 8 m rosca M22 de 1/4" de diámetro, filtro de agua, regulador de presión con manómetro, preparado para conexión con detergente, tanque para detergente, regulador de presión.	Cable (5m), Carro transportador con 2 llantas, pistola con lanza de boquilla ajustable, manguera polietileno c/terileno trenzado cubierto de PVC 8 m rosca M22 de 1/4" de diámetro, filtro de agua, regulador de presión con manómetro, preparado para conexión con detergente, tanque para detergente, regulador de presión.

HIDROLAVADORAS

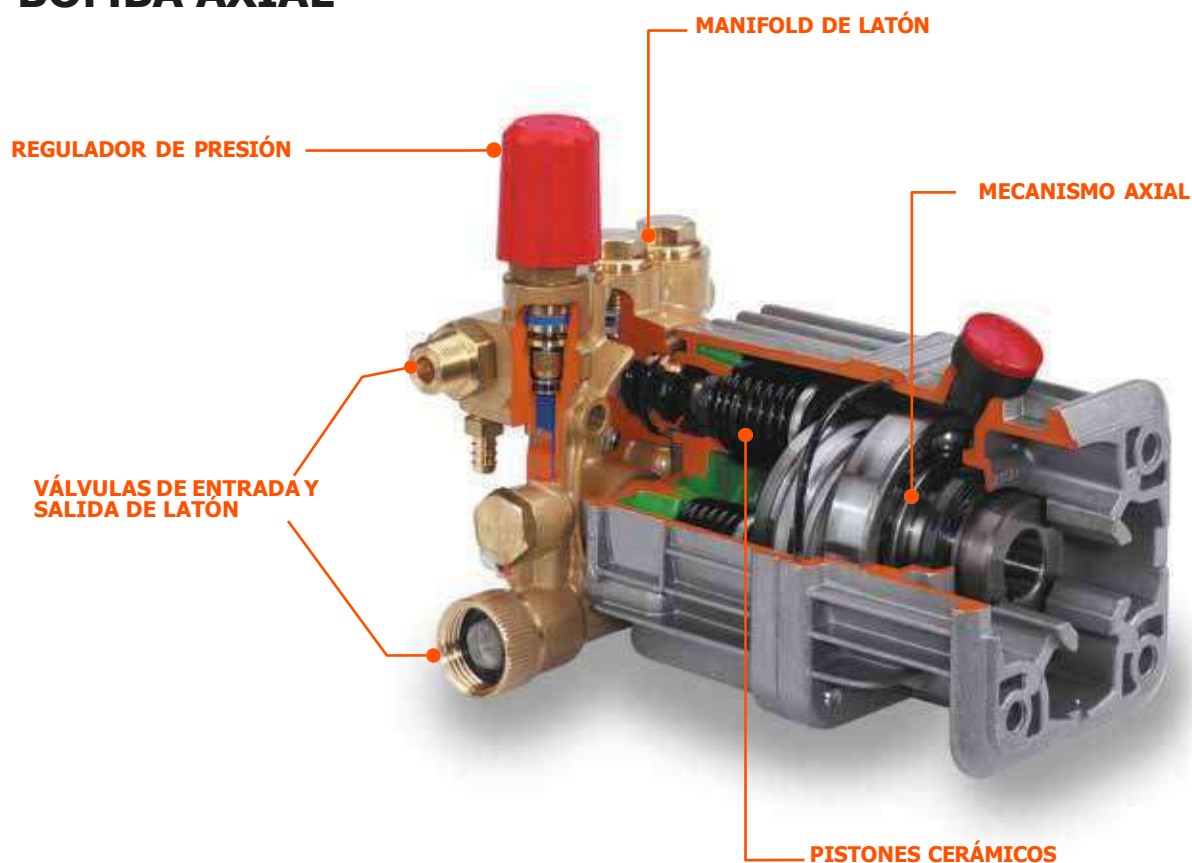
Limpiar nunca fue más fácil




HIDROLAVADORAS



BOMBA AXIAL



BOMBA TRIPLEX



COMPONENTES Y ACCESORIOS

Limpiar nunca fue más fácil



COMBISET E INYECTOR DE DETERGENTE

CÓDIGO	DESCRIPCIÓN	COMPATIBLE CON
RBP-22308	Combi-set bomba hidrolavadora triplex	HI21L30BE1000A, HI21L40BG1600, RBP-3059
RHC-AXI/48-59	Combi-set bomba hidrolavadora axial	40000105
RHC-4200301	Combi-set bomba hidrolavadora triplex	40000101, 40000103, 40000103-N, 40000104, 40000104-N, 40000109
RBP-3059	Inyector de detergente	HI21L30BE1000A, HI21L40BG1600, RBP-22308



HIDROLAVADORAS

- Protección de motores contra sobre carga.
- Arrancador con botones de arranque y paro.

ARRANCADORES TERMOMAGNÉTICOS A TENSIÓN PLENA

CARACTERÍSTICAS	AMPDW5G	AMPDW7.5G	AMPDW10G
VOLTAJE	220 V~60 Hz 3Φ		
POTENCIA	5 HP	7.5 HP	10 HP
CONTACTOR	18 A	23. A	32 A
RANGO DEL RELEVADOR DE SOBRECARGA	(15-23) A		(25-40) A

BOMBAS

CARACTERÍSTICAS	40000105	HC09L32BG0650	40000101	40000109
TIPO DE BOMBA	Axial con pistones deslizantes wobble		Triplex con émbolos de cerámica	
MATERIAL DE LA BOMBA	Aluminio		Latón	
CAUDAL DE AGUA	11.3 l/min	9.4 l/min	15.3 l/min	18 l/min
PRESIÓN MÁXIMA	2 800 PSI	3 200 PSI	3 000 PSI	3 600 PSI
TEMP. MÁX DEL AGUA	60 °C	40 °C	60 °C	
TIPO DE MOTOR	Gasolina			
POTENCIA	6.5 y 7.5 HP	6.5 HP	9.5 HP y 10 HP	13 HP
COMPATIBLE CON	HC12L25MG0650BS HC12L25MG0650K HC12L27MG0700TH HC12L25MG0650TH	HC09L32MG0650TH	HI12L30MG1000TH HI12L30MG0950K	HI14L32MG1300TH

BOMBAS

CARACTERÍSTICAS	HI21L40BG1600	40000103-N	40000104-N	HI21L30BE1000A
TIPO DE BOMBA	Triplex con émbolos de cerámica			
MATERIAL DE LA BOMBA	Latón			
CAUDAL DE AGUA	20.8 l/min	13 l/min		18.2 l/min
PRESIÓN MÁXIMA	4 000 PSI	2 300 PSI	3 600 PSI	3 000 PSI
TEMP. MÁX DEL AGUA	60 °C			
TIPO DE MOTOR	Gasolina	Eléctrico		
POTENCIA	13.5 HP	5 HP	7.5 HP	10 HP
COMPATIBLE CON	HI16L36MG1600TH HI16L36MG1350BS	HI16L20ME5004 HI16L20ME05004	HI16L30ME07504	HI21L30ME10004



COMPONENTES Y ACCESORIOS

Limpiar nunca fue más fácil

HIDROLAVADORAS



RKD-HD05-13



RKD-HAD08-31

PISTOLAS

CÓDIGO	PRESIÓN	FLUJO MÁXIMO	CONEXIÓN ENTRADA	CONEXIÓN SALIDA	TEMP. MÁXIMA	
40130105-P	3 000 PSI	20 l/min	Rosca M22			HC12L27MG0700TH, HC12L25MG0650BS
40130106-P	4 000 PSI	25 l/min	Conector 3/8"	Rápida 1/4"	60 °C	HI14L32MG1300TH, HI16L36MG1350BS, HI16L36MG1600TH, HI16L20ME5004, HI16L20ME05004, HI16L30ME07504, HI21L30ME10004
RBP-40171	3 000 PSI	30 l/min	Rosca M22			HI08L15ME200-2P HI08L19ME200 HI08L19ME300
RKD-HD05-13	2 030 PSI	8 l/min	-	-		HD05L13ME150
RDK-HAD08-30			-	-		HAD08L14ME200
MV-0200907050			-	-		HD06L20ME250I

MANGUERAS

CÓDIGO	PRESIÓN	LONGITUD	MATERIAL	CONEXIÓN	TEMPERATURA MÁXIMA	COMPATIBLE CON
40080303	3 000 PSI	8 m	Polietileno con terileno trenzado cubierto de PVC	Rosca M22 conexión rápida 1/4"	60 °C	HC12L27MG0700TH, HC12L25MG0650BS
40080203	4 350 PSI	10 m	Alambre trenzado recubierto de hule de alta resistencia	Conector rápido 3/8" conector rápido 5/16"		HI14L32MG1300TH, HI16L36MG1350BS, HI16L36MG1600TH, HI16L20ME5004, HI16L20ME05004, HI16L30ME07504, HI21L30ME10004
RBP-1271530E	3 000 PSI	8 m	Polietileno con terileno trenzado cubierto de PVC	Rosca M22 conexión rápida 1/4"		HI08L15ME200-2P HI08L15ME200, HI08L19ME300
RKD-HD05-12	1 740 PSI	3 m	PVC	-		HD05L13ME150
RKD-HAD08-31	2 320 PSI	5 m	PVC	-		HAD08L14ME200
RKD-HD06I-16	-	5 m	PVC	-		HD06L20ME250I

LANZAS

CÓDIGO	LONGITUD DE LANZA	FLUJO	PRESIÓN	TIPO DE LANZA	TEMPERATURA	COMPATIBLE CON
40130106-L	20" (51 cm)	25 l/min	3 000 PSI	Variable	60 °C	HI14L32MG1300TH, HI16L36MG1350BS, HI16L36MG1600TH, HI16L20ME5004, HI16L20ME05004, HI16L30ME07504, HI21L30ME10004, HC12L27MG0700TH, HC12L25MG0650BS
RBP-40112	19" (48 cm)	30 l/min	4 000 PSI	Variable		HI08L15ME200-2P HI08L19ME200 HI08L19ME300
RKD-HD05-14	-	8 l/min	1 740 PSI	Turbo		HD05L13ME150
RKD-HD05-15	-	8 l/min	1 740 PSI	Variable		HD05L13ME150
RKD-HAD08-26	-	8 l/min	2 030 PSI	-		HAD08L14ME200
RKD-HD06I-18	-	-	-	Turbo		HD06L20ME250I

COMPONENTES Y ACCESORIOS

Limpiar nunca fue más fácil



JUEGO DE BOQUILLAS

CÓDIGO	DESCRIPCIÓN	ORIFICIO	POSICIÓN
40010601	Juego de boquillas	2.5 mm	5 boquillas: 0°, 15°, 25°, 40°, jabón
40010604	Juego de boquillas	4.0 mm	5 boquillas: 0°, 15°, 25°, 40°, jabón
B2.5-R	Boquilla roja	2.5 mm	0°
B2.5-A	Boquilla amarilla	2.5 mm	15°
B2.5-V	Boquilla verde	2.5 mm	30°
B2.5-B	Boquilla blanca	2.5 mm	40°
B2.5-N	Boquilla negra	2.5 mm	Jabón
B4.0-R	Boquilla roja	4.0 mm	0°
B4.0-A	Boquilla amarilla	4.0 mm	15°
B4.0-V	Boquilla verde	4.0 mm	25°
B4.0-B	Boquilla blanca	4.0 mm	40°
B4.0-N	Boquilla negra	4.0 mm	Jabón



JUEGO DE BOQUILLAS

HIDROLAVADORAS

DESCRIPCIÓN DEL JUEGO DE BOQUILLAS

BOQUILLA	BOQUILLA DE CORTE	BOQUILLA DE RASPADO	BOQUILLA PARA USO COMÚN	BOQUILLA DE LAVADO	BOQUILLA DE JABÓN
COLOR					
ÁNGULO DE CHORRO	0°	15°	25°	40°	Jabón
DESCRIPCIÓN	Genera un chorro concentrado que puede cortar o arrancar material.	Funciona como un raspador.	Ideal para uso general en aplicaciones de limpieza en superficies de resistencia media.	Entrega un flujo de agua amplio ideal para lavar o cubrir un área amplia de lavado.	Por su baja presión es ideal para utilizar con un inyector de detergente.
APLICACIÓN	Ideal para limpieza de manchas en superficies duras como el concreto.	Útil en la remoción de pintura, grasa, moho o manchas.	Para aplicaciones de limpieza en aceras, bancas, y macetones ubicados en la intemperie.	Para lavado de vehículos, contenedores, ventanas, estructuras de aluminio, y otras superficies delicadas.	Para aplicación de detergente, nebulización o enjuague.



FAR Y CELTA INDUSTRIAL DE MEXICO S.A DE C.V

CALLE ROMA #250 COL IZCALLI PIRAMIDE
TLALNEPANTLA, ESTADO DE MEXICO C.P. 54140
R.F.C. FCI 090910 M82

TEL. 55-50121339 /55- 8848-9709

ventas@farycelta.com.mx /ventas1@farycelta.com.mx /farycelta@yahoo.com.mx